

ZAPOSLENI U STUDENOME 2024.

U Gradu Zagrebu, u studenome 2024., ukupan broj zaposlenih u odnosu na listopad 2024. porastao je za 0,1%.

Broj ukupno zaposlenih u Gradu Zagrebu u studenome 2024. iznosio je 464 320, a od toga 216 873 činile su žene. U odnosu na listopad 2024. broj ukupno zaposlenih porastao je za 0,1%, dok je broj žena porastao za 0,1%.

U studenome 2024., broj ukupno zaposlenih u pravnim osobama u odnosu na listopad 2024. porastao je za 0,1%

Broj zaposlenih u pravnim osobama u studenome 2024. iznosio je 430 857, od toga 200 708 su žene. U odnosu na prethodni mjesec, ukupan broj zaposlenih kao i broj žena u pravnim osobama porastao je za 0,1%.

U studenome 2024. ukupan broj zaposlenih u pravnim osobama u odnosu na studeni 2023. porastao je za 1,2%, dok je broj žena u pravnim osobama u istom razdoblju porastao za 0,9%.

Ukupno broj zaposlenih u obrtu i slobodnim profesijama u studenome 2024. iznosio je 33 037, a žena 16 013. U odnosu na listopad 2024., broj ukupno zaposlenih kao i broj žena u obrtu i slobodnim profesijama porastao je za 0,2%.

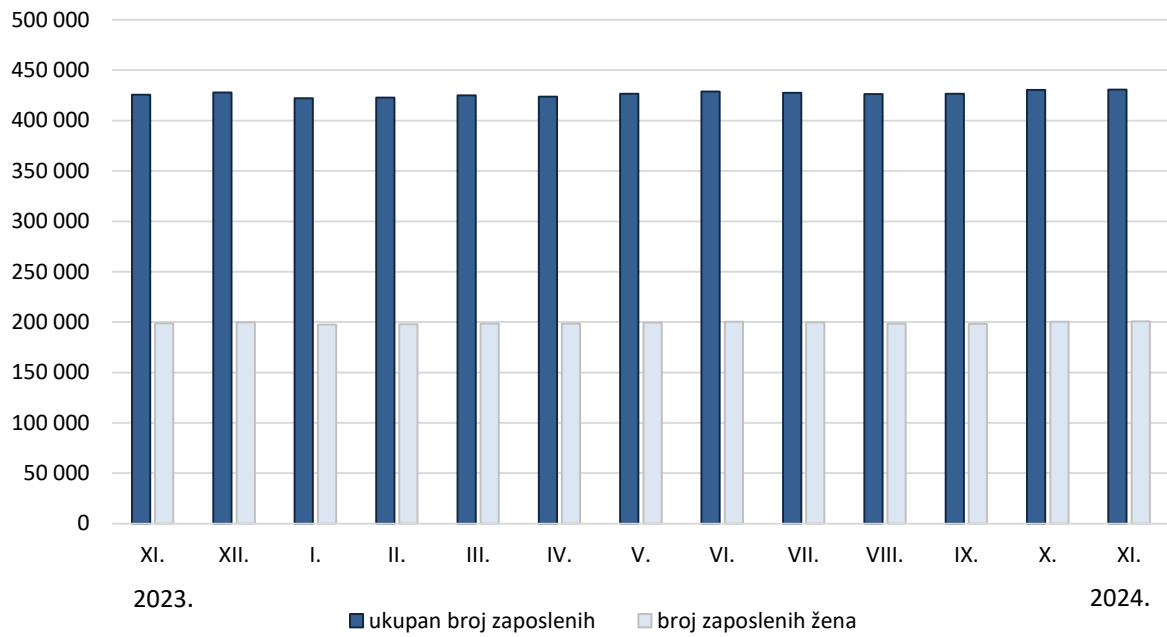
Ukupno broj zaposlenih poljoprivrednika u studenome 2024. u odnosu na listopad 2024. pao je za 1,8%, dok je broj žena pao za 3,8%.

1. ZAPOSLENI I NEZAPOSLENI NA PODRUČJU GRADA ZAGREBA PREMA ADMINISTRATIVNIM IZVORIMA I SPOLU

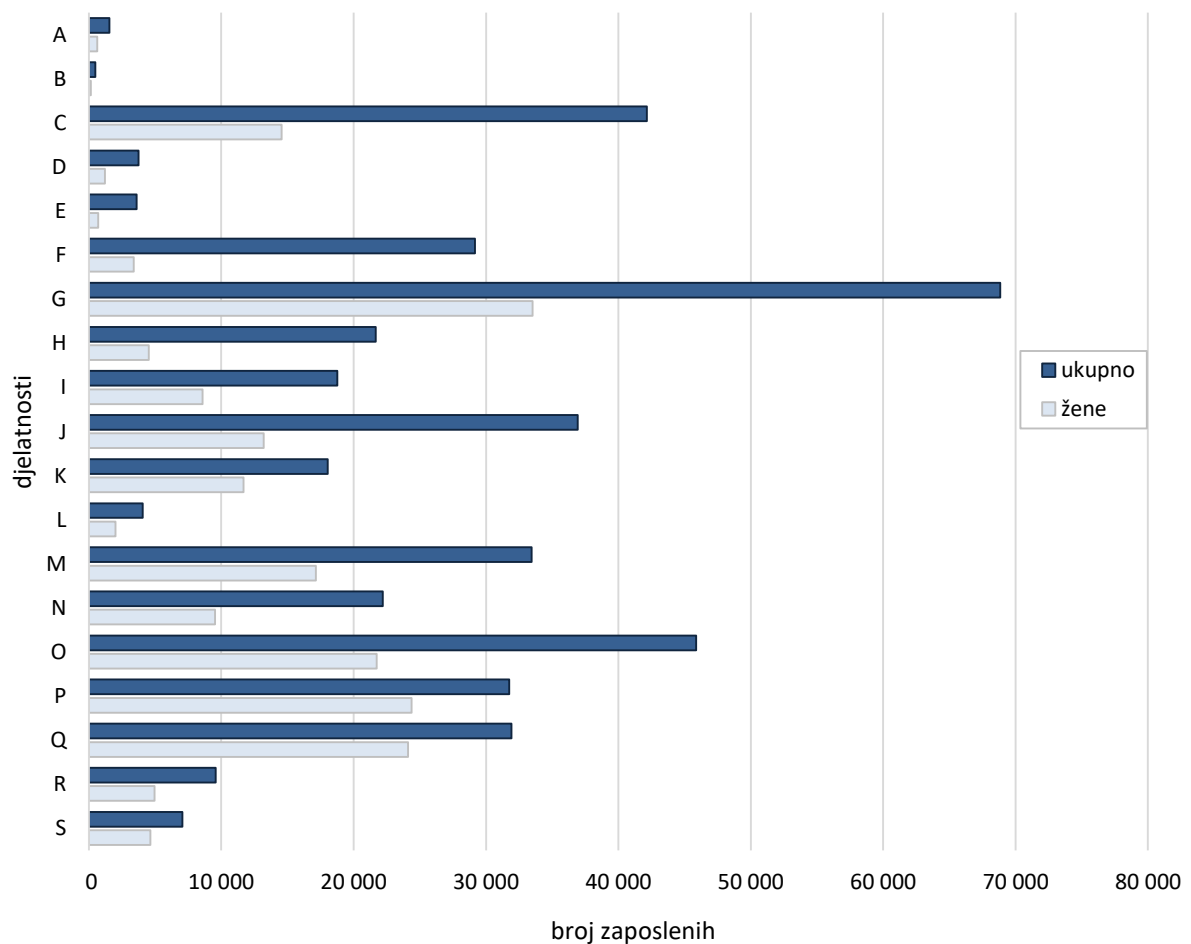
	X. 2024.		XI. 2024.		XI. 2024. X. 2024.	
	ukupno	žene	ukupno	žene	ukupno	žene
Aktivno stanovništvo	474 130	221 941	474 497	222 067	100,1	100,1
Zaposleni - ukupno	463 832	216 653	464 320	216 873	100,1	100,1
Zaposleni u pravnim osobama ¹⁾	430 422	200 519	430 857	200 708	100,1	100,1
Zaposleni u obrtu i slobodnim profesijama	32 976	15 976	33 037	16 013	100,2	100,2
Zaposleni osiguranici poljoprivrednici	434	158	426	152	98,2	96,2
Nezaposleni	10 298	5 288	10 177	5 194	98,8	98,2
Stopa registrirane nezaposlenosti, %	2,2	2,4	2,1	2,3		

¹⁾ Podaci su privremeni.

G 1. ZAPOSLENI U PRAVNIM OSOBAMA OD STUDENOG 2023. DO STUDENOG 2024.



G 2. ZAPOSLENI U PRAVNIM OSOBAMA PREMA NKD-U 2007. U STUDENOME 2024.



2. ZAPOSLENI U PRAVNIM OSOBAMA I INDEKSI KRETANJA BROJA ZAPOSLENIH PREMA SPOLU I NKD-u 2007.¹⁾

	Broj zaposlenih u studenome 2024. ²⁾		Indeksi					
			XI. 2024. X. 2024.		XI. 2024. XI. 2023.		I. - XI. 2024. I. - XI. 2023.	
	ukupno	žene	ukupno	žene	ukupno	žene	ukupno	žene
Ukupno	430 857	200 708	100,1	100,1	101,2	100,9	101,4	101,3
A Poljoprivreda, šumarstvo i ribarstvo	1 550	640	96,8	97,4	96,8	95,8	102,6	100,6
B Rudarstvo i vađenje	486	149	99,4	100,0	98,4	100,7	98,8	100,0
C Prerađivačka industrija	42 139	14 549	100,6	100,6	102,9	100,1	103,1	101,7
D Opskrba električnom energijom, plinom, parom i klimatizacija	3 756	1 216	100,0	100,6	101,0	102,4	102,8	103,3
E Opskrba vodom; uklanjanje otpadnih voda, gospodarenje otpadom te djelatnosti sanacije okoliša	3 608	712	101,3	100,7	107,4	106,1	104,9	103,0
F Građevinarstvo	29 166	3 394	99,4	100,9	99,9	105,5	103,1	108,2
G Trgovina na veliko i na malo; popravak motornih vozila i motocikala	68 846	33 517	100,4	100,6	100,8	101,0	101,2	101,3
H Prijevoz i skladištenje	21 677	4 535	103,2	101,1	108,8	100,9	102,0	98,5
I Djelatnosti pružanja smještaja te pripreme i usluživanja hrane	18 763	8 597	99,3	99,3	102,9	100,4	103,4	101,5
J Informacije i komunikacije	36 935	13 200	100,3	100,3	101,0	100,4	100,6	100,1
K Financijske djelatnosti i djelatnosti osiguranja	18 035	11 671	100,5	100,4	101,0	100,7	99,8	99,9
L Poslovanje nekretninama	4 074	2 017	100,4	100,3	92,7	95,8	99,9	102,1
M Stručne, znanstvene i tehničke djelatnosti	33 435	17 139	99,1	99,4	98,6	99,3	99,7	100,5
N Administrativne i pomoćne uslužne djelatnosti	22 204	9 533	97,5	98,1	98,6	96,7	101,1	98,6
O Javna uprava i obrana; obvezno socijalno osiguranje	45 863	21 735	100,0	100,0	99,0	100,7	99,4	101,8
P Obrazovanje	31 743	24 377	99,9	99,7	101,8	102,1	101,3	102,4
Q Djelatnosti zdravstvene zaštite i socijalne skrbi	31 925	24 110	100,4	100,4	103,5	103,5	103,0	103,0
R Umjetnost, zabava i rekreacija	9 582	4 966	100,5	100,5	103,4	102,6	103,5	102,4
S Ostale uslužne djelatnosti	7 070	4 651	100,6	100,5	99,3	101,3	97,3	96,9

¹⁾ Područja djelatnosti Djelatnosti kućanstava kao poslodavaca; djelatnosti kućanstava koja proizvode različitu robu i obavljaju različite usluge za vlastite potrebe i Djelatnosti izvanteritorijalnih organizacija i tijela te njihovi odjelci nisu iskazani u ovom priopćenju jer nisu obuhvaćeni istraživanjem.

²⁾ Podaci su privremeni.

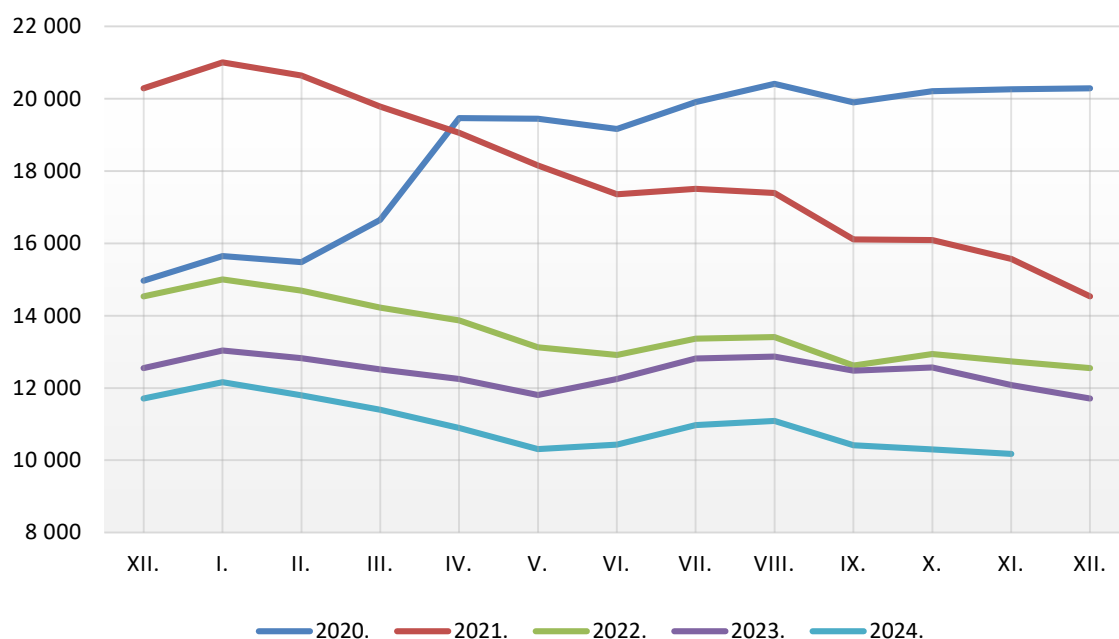
Izvor: DZS; obrada: GUGEOSP - Odjel za statističke i analitičke poslove

Stopa registrirane nezaposlenosti u studenome 2024. iznosi 2,1%

U studenome 2024. broj ukupno nezaposlenih iznosio je 10 177, što u odnosu na listopad 2024., kada je ukupan broj nezaposlenih iznosio 10 298, predstavlja pad od 1,2%.

Stopa registrirane nezaposlenosti u studenome 2024. iznosila je 2,1%, a za žene 2,3%.

G 3. NEZAPOSLENI PO MJESECIMA 2020. - 2024.



METODOLOŠKA OBJAŠNJENJA¹⁾

Izvor podataka

Podaci o zaposlenima u pravnim osobama dobiveni su od Državnog zavoda za statistiku na temelju obrade podataka iz Izvješća o primicima, porezu na dohodak i prirezu te doprinosima za obvezna osiguranja (obrazac JOPPD).

Obrazac JOPPD dostavljaju isplatitelji svih vrsta dohotka za koje je propisima o porezu na dohodak propisana obveza obračunavanja i plaćanja poreza po odbitku.

Podaci o zaposlenima u obrtu i djelatnostima slobodnih profesija te o zaposlenim poljoprivrednicima dobiveni su od Hrvatskog zavoda za mirovinsko osiguranje, a podaci o broju nezaposlenih od Hrvatskog zavoda za zapošljavanje.

Obuhvat i usporedivost

Istraživanjem o zaposlenima u pravnim osobama obuhvaćeni su zaposleni koji imaju zasnovan radni odnos bez obzira na vrstu radnog odnosa i duljinu radnog vremena. Podaci su revidirani na temelju mjesečnih datoteka s konačnim podacima za prethodnu godinu. Stoga su podaci od siječnja do prosinca 2023. konačni.

U obrtu i djelatnosti slobodnih profesija obuhvaćeni su vlasnici i zaposlenici prijavljeni službama Hrvatskog zavoda za mirovinsko osiguranje.

Podaci o zaposlenima u obrtu i djelatnostima slobodnih profesija prema NKD-u 2007. objavljuju se svaka tri mjeseca.

Definicije

Aktivno stanovništvo uključuje zaposlene i nezaposlene osobe.

Zaposleni su osobe koje su zasnovale radni odnos s poslodavcem, na određeno ili neodređeno vrijeme, neovisno o duljini radnog vremena i vlasništvu pravne osobe, a za svoj rad primaju naknadu.

Vlasnik obrta ili djelatnosti slobodne profesije je osoba koja je vlastitim sredstvima osnovala obrtničku radnju ili slobodnu profesiju u kojoj u svoje ime i za svoj račun sama ili uz pomoć zaposlenika obavlja djelatnost.

Zaposlenik u obrtu ili u slobodnoj profesiji je osoba koja ima ugovor o radu s poslodavcem na neodređeno ili određeno vrijeme.

Nezaposleni su osobe sposobne za rad, u dobi od 15 do 65 godina, koje su prijavljene u Hrvatskom zavodu za zapošljavanje kao tražitelji posla, redovito se prijavljuju, a nisu u radnom odnosu.

Stopa registrirane nezaposlenosti izračunava se kao odnos nezaposlenih prema ukupnom aktivnom stanovništvu.

¹⁾ Izvor: DZS, HZZ

Kratice		Znakovi	
DZS	Državni zavod za statistiku	%	postotak
GUGEOSP	Gradski ured za gospodarstvo, ekološku održivost i strategijsko planiranje		
HZMO	Hrvatski zavod za mirovinsko osiguranje		
HZZ	Hrvatski zavod za zapošljavanje		
JOPPD	Izvešće o primicima, porezu na dohodak i prirezu te doprinosima za obvezna osiguranja		
NKD 2007.	Nacionalna klasifikacija djelatnosti 2007.		

Priredio i objavio Gradski ured za gospodarstvo, ekološku održivost i strategijsko planiranje
Odjel za statističke i analitičke poslove
telefon: 01/610-1950
<https://www.zagreb.hr/statistika/30>
e-mail: statistika@zagreb.hr
Sv. Ćirila i Metoda 5, Zagreb